

# TUTORIAL DE EDIÇÃO DE TRABALHOS TÉCNICOS APROVADOS

## 1. Endereço para acesso ao sistema



Endereço: <https://icongresso.mcibrazil.itarget.com.br/estacao/index/index/evento/32>

## 2. Acessando o sistema

Para acessar o sistema, digite seu e-mail e senha cadastrada, como mostra o círculo na figura abaixo, e clique no botão “logar”.

Figura 1 – Tela de acesso ao sistema

Login

E-mail


Senha

[Esqueci minha senha](#)

**Entrar**

[Ainda não sou cadastrado](#)

© 2018 - Itarget Tecnologia - Todos os direitos reservados

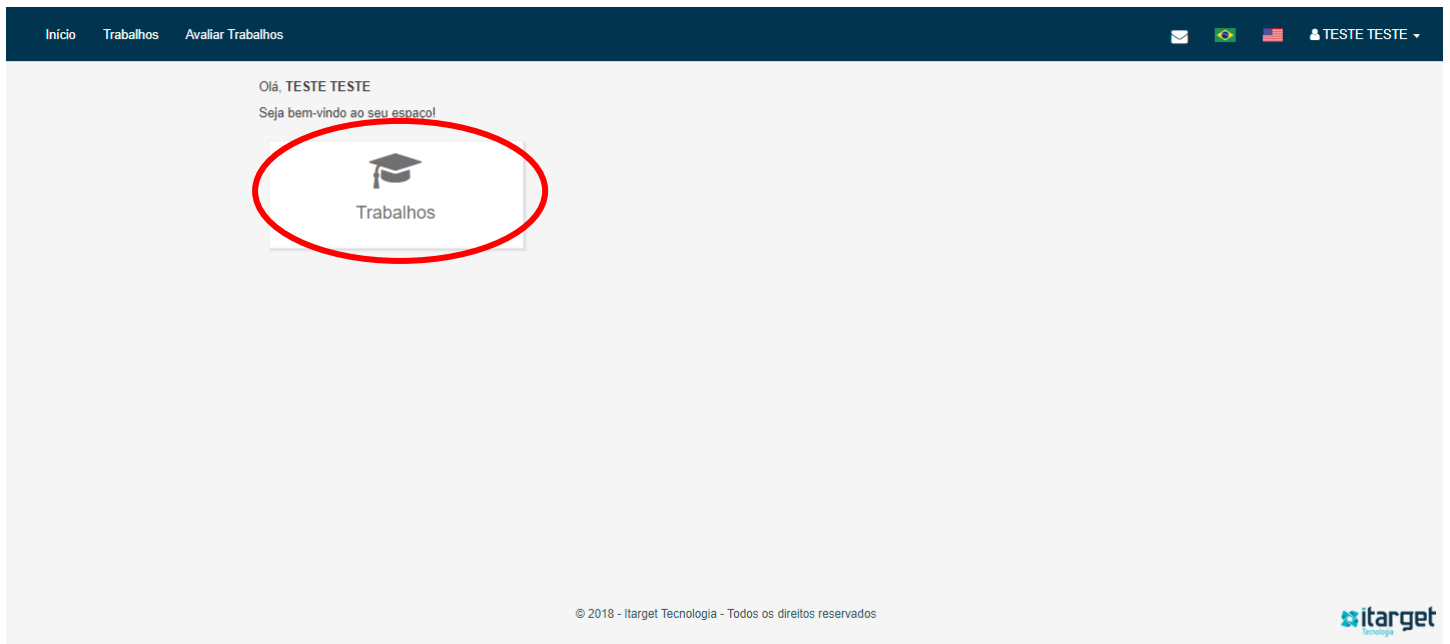


## 3. Menu Trabalhos

1. Na tela inicial, selecione a opção **“Trabalhos”**.



Figura 2 – Visualizando a área de participações



2. No campo **“Ações”** você poderá editar os autores/coautores e substituir o arquivo completo caso julgue necessário alguma correção:

Figura 3 – Visualizando os trabalhos/resumos enviados para este evento

Início Trabalhos Avaliar Trabalhos

Área de Trabalhos

Visualize abaixo os trabalhos relacionados a este login.  
Veja o cronograma e regras de envio dos Trabalhos aqui!

Trabalhos enviados

Nº do trabalho:	Título do trabalho:	Forma de envio	Data de envio do resumo:	Fase	Status do trabalho Forma de apresentação	Ações
4224	teste	PÔSTER	19/01/2018	2	(Selecionado) PÔSTER	

Trabalhos em que participo

Nº do trabalho:	Título do trabalho:	Data de envio do resumo:	Status	Ações
Você ainda não possui nenhum trabalho.				

© 2018 - Itarget Tecnologia - Todos os direitos reservados

CLIQUE AQUI PARA EDITAR OS AUTORES/COAUTORES

CLIQUE AQUI PARA SUBSTITUIR O ARQUIVO DO TRABALHO